

Kanton Zürich

Gesundheitsdirektion

Aktualisierung Bedarfsprognose Pflegebetten durch das Obsan

GV Curaviva Kanton Zürich vom 31. Mai 2018

Simon Stahel, Projektleiter

Rückblick: Obsan-Studie Nr. 1

Studie zum zukünftigen stationären Pflegebedarf mit SOMED-Daten 2013

- Publikation April 2016 mit folgenden Erkenntnissen
 - ZH mit überproportional vielen Personen in APH, insb. von nicht/leicht pflegebedürftigen Personen (Pflegestufen 0-2, max. 40min Pflege)
 - Spitex kann weiter ausgebaut werden (Substitutionspotential)
 - Zusatzbedarf: +3000 Pflegebetten (+15%) bis 2035
- Studie ist breit akzeptiert

Obsan-Studie Nr. 2

Leitender Ausschuss GPV am 23. September 2016:

- Bezirke zu wenig genaue Planungsgrundlage für Gemeinden
- Herunterbrechen der Bezirke auf kleinere Einheiten

- ➔ GD aktualisiert die Obsan-Studie mit sinnvollen Gemeindeverbunden
- ➔ Um statistisch robuste Ergebnisse zu erhalten, sollten Gemeindeverbunde ungefähr 10'000 Einwohner aufweisen
- ➔ GPV erstellt zweckmässige/sinnvolle Gemeindeverbunde

Sinnvolle Gemeindeverbunde

- 1 Stadt Winterthur
- 2 Zweckverband Tösstal (Zell, Wila, Turbenthal, Wildberg)
- 3 AZIG (Brütten, Pfungen, Dättlikon, Neftenbach, Seuzach, Hettlingen, Dägerlen, Dinhard, Altikon, Rickenbach, Ellikon, Wiesendangen)
- 4 Stiftung Eulachtal (Elgg, Hagenbuch, Elsau, Schlatt, Hofstetten)
- 5 KZU-Gemeinden (Bachenbülach, Lufingen, Bassersdorf, Niederglatt, Bülach, Nürensdorf, Embrach, Oberembrach, Freienstein-Teufen, Oberglatt, Glattfelden, Opfikon-Glattbrugg, Hochfelden, Rorbas, Höri, Wasterkingen, Hüntwangen, Will, Kloten, Winkel)
- 6 RAZA (Bülach, Glattfelden, Hochfelden, Höri, Bachenbülach, Winkel)
- 7 Wallisellen, Dietlikon, Wangen-Brüttisellen
- 8 GerAtrium Pfäffikon (Fehraltorf, Weisslingen, Russikon, Pfäffikon, Hittnau)
- 9 Lindau, Illnau-Effretikon

Folgeauftrag ans Obsan (Nov. 17)

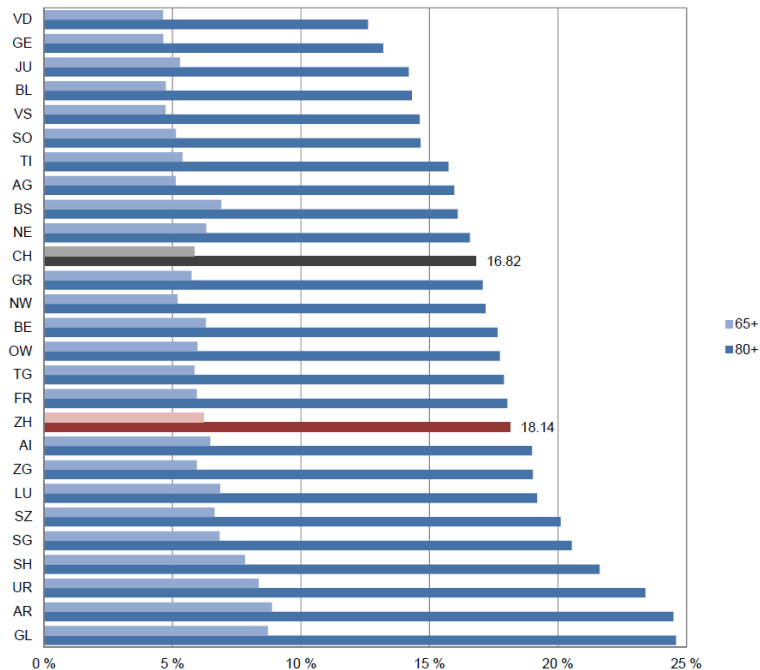
1. Aktualisierung der Obsan-Studie mit den Daten 2016 auf Kantons- und Bezirksebene
2. Bedarfsprognose Pflegebetten nach den Gemeindeverbunden

April 2018: Daten/Tabellen auf www.gd.zh.ch/langzeit aufgeschaltet

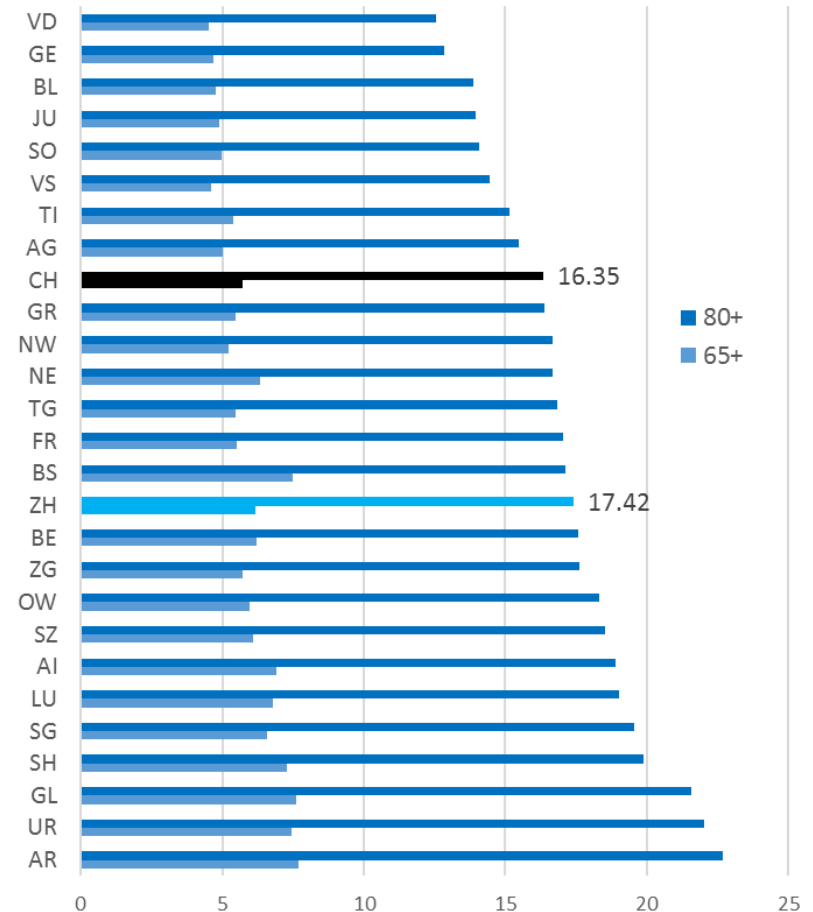
ZH mit vergleichsweise hoher Alters- und Pflegeheim-Quote

Daten 2013

Abbildung 11 APH-Quote nach Kanton, Personen 65+/80+, 2013



Daten 2016

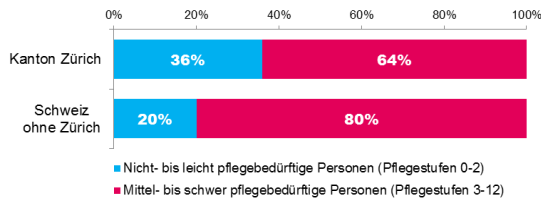


Lesebeispiel: 17.4% der 80+ Zürcher Bevölkerung lebt in einem Alters- und Pflegeheim

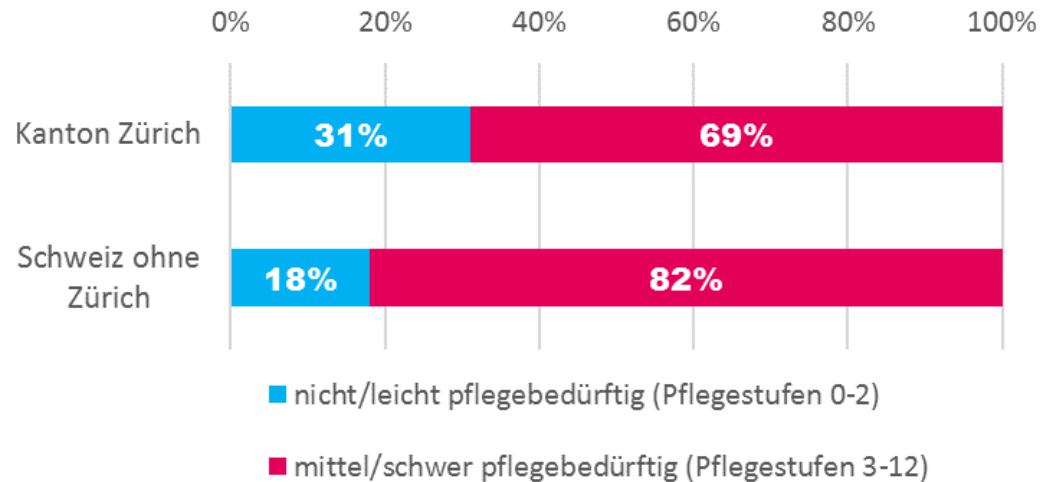
Aktualisierung Obsan-Studie

In Zürcher APH: Viele Personen ohne oder mit nur leichtem Pflegebedarf

Daten 2013



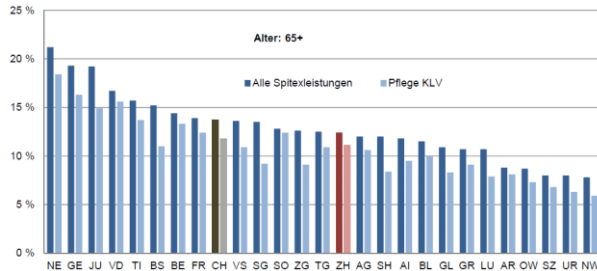
Daten 2016



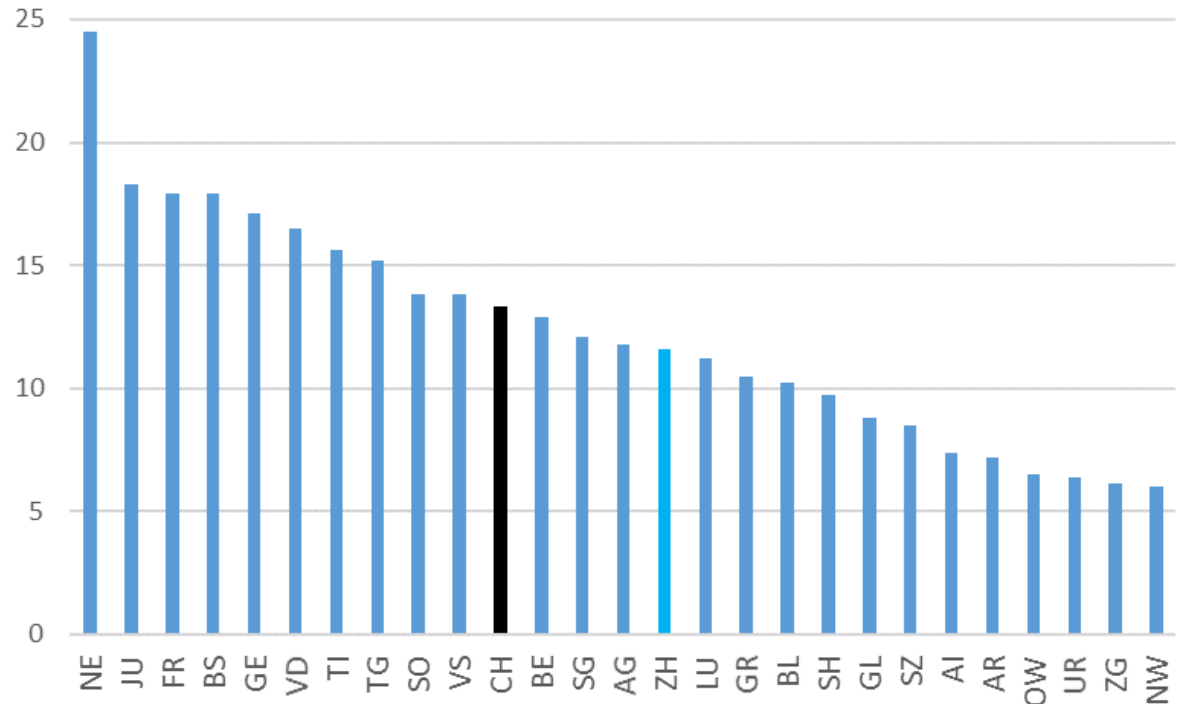
- Verlagerung in den ambulanten Bereich, insb. von nicht/leicht Pflegebedürftigen, findet statt!
- Verlagerung in ZH stärker als übrige Schweiz

ZH mit vergleichsweise wenig Spitexleistungen

Daten 2013



Daten 2016



- Zunahme an Spitexleistungen in allen Kantonen
- ZH: Zusätzliches Substitutionspotential in den Spitexbereich vorhanden

Veränderung Pflegebettenbedarf bis 2035

Pflegebetten 2018 im Kanton Zürich: 18'600

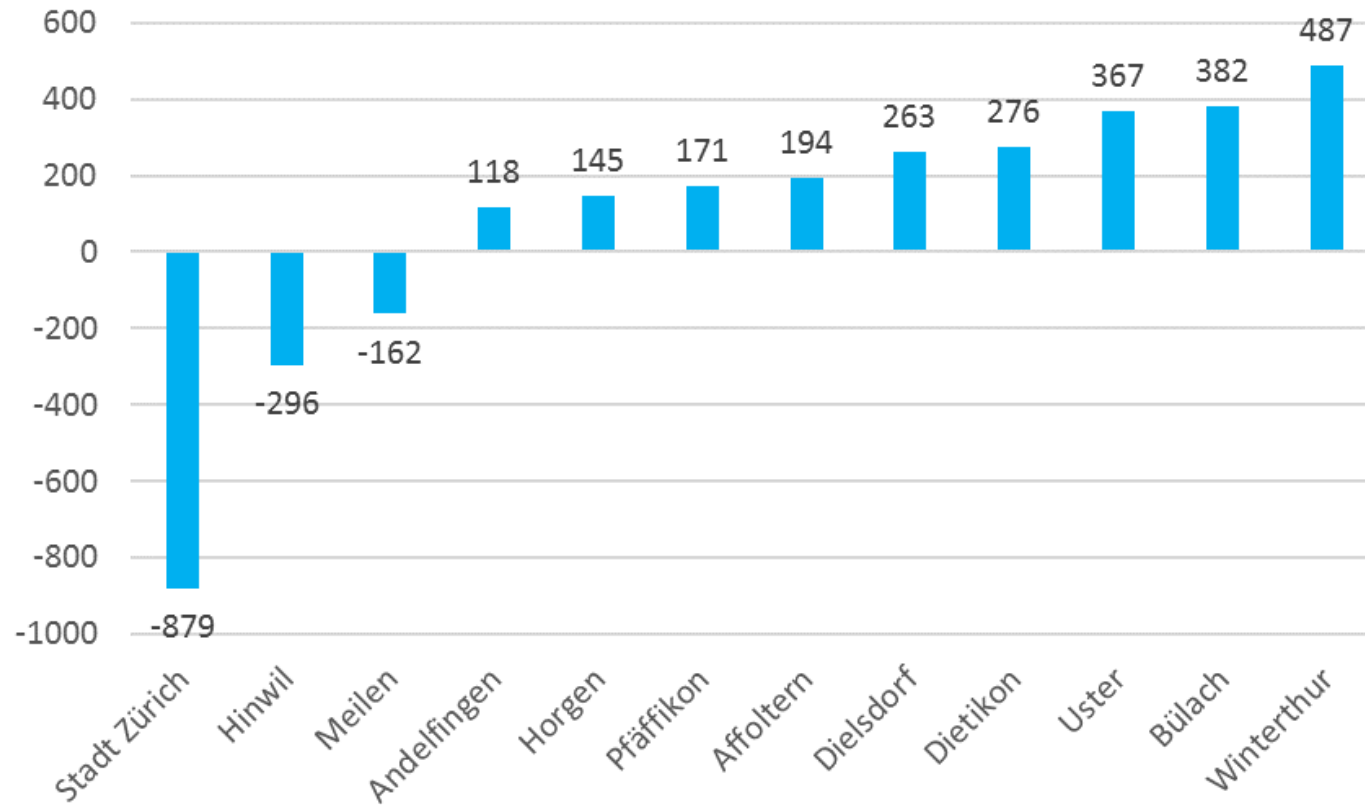
	Zusatzbedarf bis 2035	
	abs.	in %
Szenario Trend: konstante APH-Quote	+4800	+26%
Szenario Substitution	+1100	+6%
APH-Quote mittel/schwer pflegebedürftig	-10%	
APH-Quote nicht/leicht pflegebedürftig	-50%	

- ➔ Szenario Substitution: Moderater Zusatzbedarf im Kanton Zürich an stationären Pflegebetten bis 2035 von +1100 Betten (+6%)
- ➔ Weniger Zusatzbedarf gegenüber «alter Studie mit Daten 2013» weil in den letzten 3 Jahren
 - ➔ bereits zusätzliche Betten in Betrieb genommen
 - ➔ Verlagerung in Richtung ambulant findet stärker statt

Obsan-Studie: Prognose mit Daten 2016

Veränderung Pflege- bettenbedarf bis 2035 pro Bezirk

Szenario Substitution



www.gd.zh.ch/langzeit

1. Aktualisierter Bericht zur Bedarfsentwicklung und Steuerung der stationären Pflegeplätze inkl. Handlungsmöglichkeiten für die Gemeinden
2. Excel mit den Auswertungen Daten 2016 inkl. Prognoseangaben zu den 9 Gemeindeverbänden. Nachfolgend exemplarisch dargestellt für
 - Stadt Winterthur
 - KZU-Gemeinden

Auswertungen nach den Gemeindeverbunden, z.B. Stadt Winterthur und KZU

Daten 2016	Stadt Winterthur	KZU	Kanton Zürich
Anteil Bevölkerung 80+ in APH	16.2%	15.1%	17.4%
Personen in APH	1207	975	16'767
...davon Anteil nicht/leicht Pflegebedürftige (Stufen 0-2) in APH	33%	23%	31%

Auswertungen nach den Gemeindeverbänden, z.B. Stadt Winterthur und KZU

Entwicklung 2016-2035	Stadt Winterthur	KZU	Kanton Zürich
Veränderung Bevölkerung > 80 Jahre	+67%	+115%	+75%
Veränderung stationär Pflegebedürftige bis 2035 insgesamt	+17%	+49%	+18%
Anzahl stationär Pflegebedürftige 2035 insgesamt	1408	1466	19'700
Betten heute	?	?	18'600
Veränderung Betten bis 2035	?	?	+1100

Fazit zur Aktualisierung

- Erkenntnisse aus der ersten Obsan-Studie können im Grossen und Ganzen mit den Daten 2016 bestätigt werden: Kanton Zürich eher
 - hohe APH-Quote
 - tiefe Spitexquote
- Es geht in die «prognostizierte Richtung»: In den letzten 3 Jahren bereits deutliche Veränderung zu mehr ambulanten Leistungen (APH-Quote sinkt, Spitexquote steigt)
- **Substitutionspotential zu mehr Spitex weiterhin vorhanden**
- **Koordination und Kooperation (Transparenz) weiter stärken**

**Danke für Ihre
Aufmerksamkeit**

Aufenthaltsdauer des letzten Aufenthaltes, Kanton Zürich, 65+

